




3・4年生



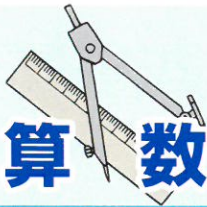
べん強時間のめやす
40分～50分

こんなべん強を
していきましょう




国語

- 教科書を音読する
- 詩のあんしょうをする
- かん字れん習をする
- 日記を書く ●教科書をうつす
- 国語 かん字じてんでしらべる
- ローマ字をおぼえる




算数

- 計算れん習をする
- 問題を作る
- 問題をとく
- コンパス、分どきをつかうれんしゅうをする



その他

- 読書をする
- ドリルやもんだい集をする
- リコーダーのれん習をする
- 生き物やしよく物のかんさつをする
- じてんや図かんでしらべる
- 地図で地名をおぼえる
- かえされたテストのまちがったところをもう一度する



家庭学習の手引き

この「家庭学習の手引き」を、ご家庭での学習の参考にしてください。

おうちの方へ



1 学習のリズムをつくるようにしてください。

- 学校から帰ったら、宿題や自主学習に取り組むようにお声がけください。
- 一定の学習時間を決めて、学習に取り組むようにお声がけください。
(学年×10+10分が目安)
- 毎日、決まった時刻に学習する習慣を付けるようにしてください。

2 家庭環境を整えてください。

- 学校から配られたプリント等は、必ずご確認ください。
- 就寝前に、学用品の確認をするようにお声がけください。
 - 筆箱…鉛筆、消しゴム、ペンなど
 - 学用品…教科書、ノート、下敷きなど
 - 学習の準備…次の日の時間割の確認と準備(行事等の準備)
- 返されたテストやプリントは、再確認するようにしてください。
どうして間違ったのかを確認し、やり直すことが学力向上への大きな鍵になります。
- お子様学習したものに、必ず目を通してください。

3 「早寝・早起き・朝ごはん」を基本に、規則正しい生活習慣を心がけさせ、家庭学習を生活習慣の一部になるようにご配慮ください。

4 月曜日は、『ノーゲームディ(ゲームをしない日)』です。また、他の日も、できるだけゲームをしないようにお声掛けください。

家で勉強のすすめかた

- ① テレビは消しましょう。
- ② つくえの上をきれいにかたづけましょう。
- ③ まず、宿題をしましょう。
- ④ つぎに、その他の学習(自主学習など)をしましょう。
- ⑤ さいごに、明日の用意をしましょう。

※学年のめやす時間(学年×10分+10分)は、集中してがんばりましょう。

